

仁德天主教小學  
2016 至 2017 年度 通告第 74 號  
家校通訊手機應用程式 App

敬啟者：

校方一向重視與家長的溝通，為進一步加強學校與家長的聯繫，本校將於 2016 年 11 月 30 日起，透過智能手機應用程式(Teamwork school)向家長發放學校訊息。家長可透過智能手機接收校方發放的即時訊息(例:停課)、學校最新資訊、通告、校曆表、家課表等。配合第二期智能手機應用程式服務(2017 年 2 月提供)，學生需利用「智能學生證」拍卡點名，家長更能檢視子女的考勤紀錄(返抵校園時間)。

服務供應商 Teamwork school 將收取每名學生年費 15 元(通訊和行政費用)及智能學生證費用每張港幣 20 元(每三年更換新咭一次)，合共 35 元。

學校網頁(www.yantak.edu.hk)將提供程式的下載連結，家長亦可在 Apple App Store 或 Google Play Store 搜尋「Teamwork school」程式。為讓家長順利安裝及使用有關 Teamwork school 應用程式，學校將提供下列支援，家長可因應需要自由參與。

支援服務		
Teamwork school 應用程式安裝及使用工作坊(自由參加)	30/11/2016 (三) 下午 2:30 至 3:20	仁德軒
家長支援站 (專人協助家長解決有關程式的問題)	30/11 至 7/12 上午 8:15-9:00 及下午 3:15-4:00	家教會室
學校網頁提供相關教學影片 www.yantak.edu.hk		


隨函附上「基本運作指引」及「登入戶口密碼」，敬希察閱，為安全起見，請各家長首次登入後，立即更改「密碼」，並妥善保存。此戶口只為家長而設，故各家長於更改密碼後，勿讓子女知悉。

如有任何查詢，歡迎致電本校 24636171 與陳錦權主任聯絡。

此致  
貴家長



仁德天主教小學校長

  
(陳善科)

謹啟

二零一六年十一月二十二日

本校所使用的家校通訊應用程式，名為「Teamwork School Messenger」。

第一步：下載及安裝

1. (a) Android (必須4.0 或以上) 手機/平板電腦：開啟 'Google Play Store' iPhone/ iPad：開啟 'App Store'  
或開啟本校網頁 [www.yantak.edu.hk](http://www.yantak.edu.hk)，直接下載。  
(b) 搜尋 'Teamwork School' (圖1 圈中藍色圖案的应用程式)，  
(c) 點選 '安裝' (圖2)，然後點選 '接受' (圖3)。




圖 1.




圖 2.




圖 3.

第二步：登入Teamwork School Messenger

1. 在 '請選擇學校' 一欄中，輸入 '仁德天主教小學' 並選擇 (圖4)，然後輸入「用戶名稱」及「密碼」(圖5)。

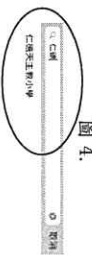


圖 4.




圖 5.

第三步：「更改密碼」及設定「允許通知提示」

iOS 版本：

1. 點選畫面右下角 '我' / 'Me' 的按鈕後會進入圖6 的畫面，之後點選圖中的圖案 (底下有用戶名字)。
2. 進入圖7 的畫面後，點選 '更改密碼' / 'Change Password'，之後按指示輸入新的密碼。

圖 6. (iOS 版本)

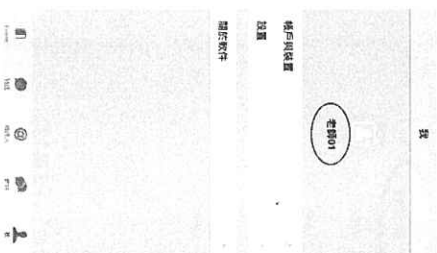


圖 7. (iOS 版本)



3. 回到圖6，點選 '設置' / 'Settings'，再點選 '通知' / 'Notification Setting'。(圖8)
4. 檢查預設是否如圖9 所示，點選有關項目並開啟 '預覽文字訊息'。

圖 8. (iOS 版本)


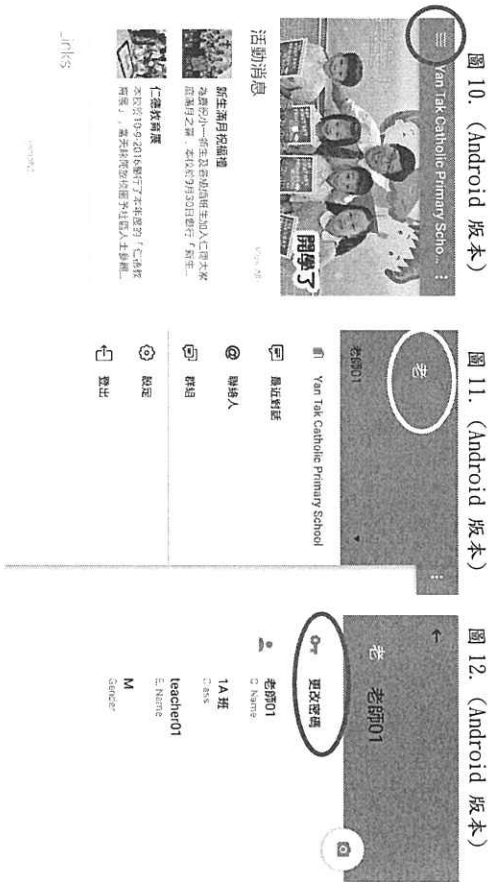


圖 9. (iOS 版本)




Android 版本:

1. 點選圖10 畫面左上角的選單後會進入圖11 的畫面，之後點選白色圈所指著的圖案 (底下有用戶名字)。
2. 進入圖12 的畫面後，點選 '更改密碼' / 'Change Password'，之後按指示輸入新的密碼。



3. 回到圖11，點選 '設定' / 'Settings'，再點選 '推送通知設定'。(圖13)
4. 檢查預設是否如圖 14 所示，點選有關項目並開啟。



第四步: 查看訊息

1. Android 版本: 點選左上角白色圈所指著的圖案的按鈕(圖15)，可以查看所有群組訊息。
2. iOS版本: 點選左下角 '對話' 的按鈕，可以查看所有群組訊息。

