

仁德天主教小學
2017 至 2018 年度 通告第 4 號
智能學生證及家校通訊手機應用程式 App

敬啟者：

校方一向重視與家長的溝通，為進一步加強學校與家長的聯繫，本校會透過智能手機應用程式【Teamwork school】向家長發放學校訊息。家長可透過智能手機接收校方發放的即時訊息(例:停課)、學校最新資訊、通告、校曆表、家課表等。當學生上學時使用「智能學生證」拍卡點名，家長更能檢視子女返抵校園時間。

服務供應商 Teamwork school 將收取每名學生年費 15 元(通訊和行政費用)及智能學生證費用每張港幣 20 元(每三年更換新咭一次)，合共 35 元。(此費用將於 9 月 22 日在學生電子繳費賬戶扣除。)

學校網頁(www.yantak.edu.hk)將提供程式的下載連結，家長亦可在 Apple App Store 或 Google Play Store 搜尋「Teamwork school」程式。為讓家長順利安裝及使用有關 Teamwork school 應用程式，學校將提供下列支援，家長可因應需要自由參與：

支援服務			
家長支援站 (專人協助家長 解決有關程式安 裝使用問題)	11/9 至 13/9 (半天課)	上午 8:00-8:30 及 中午 12:30-1:00	傳達處
	14/9 及 15/9 (全天課)	上午 8:00-8:30 及 下午 3:00-3:30	
學校網頁提供相關教學影片 www.yantak.edu.hk			

隨函附上「基本運作指引」及「登入戶口密碼」，敬希察閱，為安全起見，請各家長首次登入後，立即更改「密碼」，並妥善保存。此戶口只為家長而設，故各家長於更改密碼後，勿讓子女知悉。

如有任何查詢，歡迎致電本校 24636171 與陳錦權主任聯絡。

此致
貴家長

仁德天主教小學校長



陳善科
(陳善科)

謹啟

二零一七年八月二十九日

仁德天主教小學
家校通訊手機程式基本運作指引

本校所使用的家校通訊應用程式，名為「Teamwork School Messenger」。

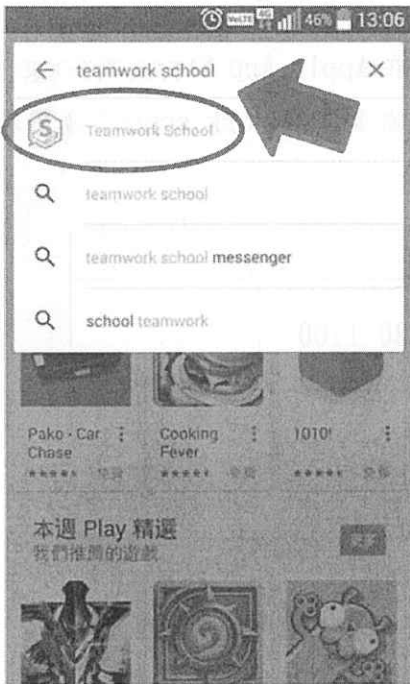
第一步：下載及安裝

- (a) Android (必須4.0 或以上) 手機/平板電腦：開啟 'Google Play Store'
iPhone：開啟 'App Store'
或開啟本校網頁 www.yantak.edu.hk，直接下載。
- (b) 搜尋 'Teamwork School' (圖1 圈中藍色圖案的應用程式)，
- (c) 點選 '安裝' (圖2)，然後點選 '接受' (圖3)。

圖 1.

圖 2.

圖 3.




第二步：登入Teamwork School Messenger

- 在 '請選擇學校' 一欄中，輸入 '仁德天主教小學' 並選擇 (圖4)，然後輸入「用戶名稱」及「密碼」 (圖 5)。

圖 4.

圖 5.



第三步：「更改密碼」及設定「允許通知提示」

iOS 版本：

1. 點選畫面右下角「我」/「Me」的按鈕後會進入圖6的畫面，之後點選圈著的圖案（底下有用戶名字）。
2. 進入圖7的畫面後，點選「更改密碼」/「Change Password」，之後按指示輸入新的密碼。

圖 6. (iOS 版本)




圖 7. (iOS 版本)



3. 回到圖6，點選「設置」/「Settings」，再點選「通知」/「Notification Setting」。(圖8)
4. 檢查預設是否如圖9所示，點選有關項目並開啟「預覽文字訊息」。

圖 8. (iOS 版本)



圖 9. (iOS 版本)



Android 版本:

1. 點選圖10 畫面左上角的選單後會進入圖11 的畫面，之後點選白色圈所指著的圖案（底下有用戶名字）。
2. 進入圖12 的畫面後，點選 ‘更改密碼’ / ‘Change Password’ ，之後按指示輸入新的密碼。

圖 10. (Android 版本)



圖 11. (Android 版本)



圖 12. (Android 版本)



3. 回到圖11，點選 ‘設定’ / ‘Settings’ ，再點選 ‘推送通知設定’ 。（圖13）
4. 檢查預設是否如圖 14 所示，點選有關項目並開啟。

圖13. (Android 版本)



圖14. (Android 版本)



第四步：查看訊息

1. Android 版本：點選左上角白色圈所指著的圖案的按鈕(圖15)，可以查看所有群組訊息。
2. iOS版本：點選左下角‘對話’的按鈕，可以查看所有群組訊息。

圖15.(Android 版本)



圖15.(iOS 版本)



~完~